

**DGA**

**accesorios**  
para aberturas de aluminio

2021

LAS IMAGENES SON SOLO ILLUSTRATIVAS







# CATÁLOGO









## DE ACCESORIOS PARA ABERTURAS DE ALUMINIO

SAN JAVIER 1778 (CP2138) CARCARAÑÁ - SANTA FÉ - ARGENTINA  
**0341 - 4941712**  **3416616389**  
VENTAS@DGAACCESORIOS.COM.AR - WWW.DGAACCESORIOS.COM.AR

## Índice

1. Escuadras	Pag 3
2. Bisagras	Pag 7
3. Sistemas de Cierre	Pag 9
4. Cierres para Corrediza	Pag 13
5. Pasadores	Pag 16
6. Picaportes	Pag 18
7. Cerraduras	Pag 19
8. Rodamientos	Pag 21
9. Tornillos	Pag 24
10. Tapones y Clips	Pag 25
11. Complementos	Pag 33

	<p><b>ESCUADRA ARMADO</b> <span style="float: right;"><b>E61</b></span></p> <p>Escuadra tensora con tetón de 8mm de diámetro exterior, a resorte, para armado de marco.</p> <p>Emp. Unidad <span style="float: right;">cod int: 104069</span></p>
	<p><b>ESCUADRA ALINEAMIENTO</b> <span style="float: right;"><b>E62</b></span></p> <p>Escuadra de acero para la alineación de hoja.</p> <p>Emp. 100 unidades <span style="float: right;">cod int: 104115</span></p>
	<p><b>ESCUADRA ALIMEMIENTO</b> <span style="float: right;"><b>E66</b></span></p> <p>Escuadra para alinear la unión en las esquinas de la tapa del premarco.</p> <p>Emp. 100 unidades <span style="float: right;">cod int: 106231</span></p>
	<p><b>ESCUADRA SUPLEMENTARIA</b> <span style="float: right;"><b>E67</b></span></p> <p>Escuadra suplementaria de la E70 para usar en la hoja de la puerta rebatir. 40,6mm de ancho.</p> <p>Emp. unidad <span style="float: right;">cod int: 104144</span></p>
	<p><b>ESCUADRA PREMARCO</b> <span style="float: right;"><b>E68</b></span></p> <p>Escuadra aluminio de remachar para usar en el armado del premarco. Corte 45°. 20,3mm de ancho.</p> <p>Emp. 100 unidades <span style="float: right;">cod int: 104058</span></p>
	<p><b>ESCUADRA PREMARCO</b> <span style="float: right;"><b>E68</b></span></p> <p>Escuadra nylon para usar en el armado del premarco. Corte 90°.</p> <p>Emp. 100 unidades <span style="float: right;">cod int: 104297</span></p>
	<p><b>ESCUADRA ARMADO MARCO / HOJA</b> <span style="float: right;"><b>E69</b></span></p> <p>Escuadra tensora de 35,6 x 10,6mm con tetón de 8mm (de 10mm E100) de diámetro exterior, a resorte, para armado de marco y hoja de ventana de rebatir.</p> <p>Emp. unidad <span style="float: right;">cod int: 104008</span></p>
	<p><b>ESCUADRA HOJA PUERTA</b> <span style="float: right;"><b>E70</b></span></p> <p>Escuadra tensora de 36 x 27mm con tetón de 8mm (de 10mm AA666) de diámetro exterior, a resorte, para armado de hoja de puerta de rebatir.</p> <p>Emp. unidad <span style="float: right;">cod int: 105006</span></p>

	<b>ESCUADRA TRAVESAÑO ANGOSTO</b> <b>E71</b>
	<b>ESCUADRA TRAVESAÑO ANCHO</b> <b>E72</b>
<p>Escuadra para montaje de travesaño en paños fijos con cámara Europea con gusanillo de bloqueo y tornillo de cabeza cónica para ajuste.</p> <p>Emp. 20 unidades <span style="float: right;">ci: 106608 / 105074</span></p>	
	<b>ESCUADRA MOSQUITERO</b> <b>E73</b>
	<p>Escuadra aluminio de armado par hoja mosquitero. Corte 45°. 9,8mm de ancho.</p> <p>Emp. 50 unidades <span style="float: right;">cod Int: 105082</span></p>
	<b>ESCUADRA MOSQUITERO</b> <b>E73</b>
	<p>Escuadra nylon de armado par hoja mosquitero. Corte 90°.</p> <p>Emp. 100 unidades <span style="float: right;">cod Int: 105081</span></p>
	<b>ESCUADRA ALINEACION</b> <b>E76</b>
	<p>Escuadra acero para alinear la unión en las esquinas de los perfiles de hoja.</p> <p>Emp. 100 unidades <span style="float: right;">cod Int: 105090</span></p>
	<b>ESCUADRA PREMARCO</b> <b>E78</b>
	<p>Escuadra aluminio para usar en el armado del premarco. Corte 45°. 35mm de ancho.</p> <p>Emp. 40 unidades <span style="float: right;">cod Int: 104061</span></p>
	<b>ESCUADRA PREMARCO</b> <b>E78</b>
	<p>Escuadra nylon para usar en el armado del premarco. Corte 90°.</p> <p>Emp. 50 unidades <span style="float: right;">cod Int: 104246</span></p>
	<b>ESCUADRA SUPLEMENTARIA</b> <b>E80</b>
	<p>Escuadra suplementaria de la E70 para usar en la hoja de la puerta rebatir. 47,9mm de ancho.</p> <p>Emp. unidad <span style="float: right;">cod Int: 105022</span></p>
	<b>ESCUADRA ARMADO MARCO / HOJA</b> <b>E83</b>
	<p>Escuadra tensora 36 x 14mm con tetón de 8mm (de 10mm AA255) de diámetro exterior a resorte, para armado de marco y hoja de ventana de abrir, puerta vaiven y marco de ventana desplazable.</p> <p>Emp. unidad <span style="float: right;">cod Int: 104110</span></p>

	<b>ESCUADRA ARMADO HOJA</b> <span style="float: right;"><b>E97</b></span>
Escuadra tensora 24 x 10,5mm con tetón de 10mm de diámetro exterior a resorte, para armado de hoja de puerta de rebatir. Variante CON359.	
Emp. unidad	cod Int: 104005
	<b>ESCUADRA ARMADO HOJA</b> <span style="float: right;"><b>E98</b></span>
Escuadra para alinear la unión en las esquinas del perfil de hoja. Variante ES046.	
Emp. 200 unidades	cod Int: 105008
	<b>ESCUADRA ALINEAMIENTO</b> <span style="float: right;"><b>AA008</b></span>
Escuadra de acero para la alineación de tapajunta. Variante de poliamida.	
Emp. 100 unidades	cod Int: 105008
	<b>ESCUADRA ALINEAMIENTO</b> <span style="float: right;"><b>AA107</b></span>
Escuadra de acero para la alineación de hoja.	
Emp. 100 unidades	cod Int: 104268
	<b>ESCUADRA ALINEAMIENTO ESTRIADA</b>
Escuadra mosquitero estriada de 4mm y 7mm.	
Emp. 100 unidades	cod Int: 104116
Emp. 50 unidades	cod Int: 104117
	<b>ESCUADRA MOSQUITERO</b>
Escuadra mosquitero para punzonar 10,7 mm.	
Emp. 100 unidades	cod Int: 104007
	<b>ESCUADRA TRACCION</b> <span style="float: right;"><b>ALE</b></span>
ALE1/AA201 marco ventana corrediza de 44mm ALE7 /AA207 hoja ventana correddiza de 24mm AA522 marco puerta de 32,8mm AA537 hoja puerta de 22,5mm Emp. 100 unidades	
	cod Int: 104040
	cod Int: 104039
	cod Int: 104132
	cod Int: 104093
	<b>ESCUADRA ARMADO</b> <span style="float: right;"><b>ABA</b></span>
"U" de armado para ensamble trabesaño paño fijo.	
Emp. 50 unidades	cod Int: 105000



	<b>ESCUADRA DE ARMADO</b> <b>A</b>
	Esquinero universal para marco 70,5 mm liviana, mediana y pesada.
	Emp. 100 unidades <span style="float: right;">cod Int: 104119</span>
	<b>ESCUADRA DE ARMADO</b> <b>B</b>
	Esquinero para mosquitero y puerta cubrebañera.
	Emp. 100 unidades <span style="float: right;">cod Int: 104109</span>
	<b>ESCUADRA DE ARMADO</b> <b>C</b>
	Esquinero para hoja de ventana proyectante.
	Emp. 50 unidades <span style="float: right;">cod Int: 104108</span>
	<b>GRAMPA DE AMURE</b> <b>S9</b>
	Grampa de encolizar para amurar el premarco.
	Emp. 100 unidades <span style="float: right;">cod Int: 104155</span>
	<b>PLANCHUELA PARA AMURAR</b>
	Planchuela de amure.
	Emp. 100 unidades <span style="float: right;">cod Int: 104242</span>
	<b>ANGULO PREMARCO</b>
	Angulo/rienda de nylon escuadrador para premarco.
	Emp. Unidad <span style="float: right;">cod Int: 105059</span>

	<b>BISAGRA PUERTA REBATIR</b>	<b>H33</b>
<p>Bisagra redonda para puerta 25mm.</p>		
<p>Emp. 12 unidades</p>		<p>cod Int: 104013</p>
	<b>BISAGRA RAJA</b>	<b>H330</b>
<p>Bisagra chica redonda para raja 25mm.</p>		
<p>Emp. 12 unidades</p>		<p>cod Int: 104270</p>
	<b>BISAGRA PUERTA REBATIR</b>	<b>FLH1</b>
<p>Bisagra redonda para puerta 36mm.</p>		
<p>Emp. 12 unidades</p>		<p>cod Int: 104029</p>
	<b>BISAGRA PUERTA REBATIR</b>	<b>FLH2</b>
<p>Bisagra redonda para puerta 45mm.</p>		
<p>Emp. 12 unidades</p>		<p>cod Int: 104024</p>
	<b>BISAGRA PUERTA</b>	<b>R5</b>
<p>Bisagra redonda 2 alas para linea Alcemar.</p>		
<p>Emp. 12 unidades</p>		<p>cod Int: 104085</p>
	<b>BISAGRA PUERTA</b>	<b>CONJ N°6</b>
<p>Bisagra redonda 2 alas para puerta rebatir.</p>		
<p>Emp. 12 unidades</p>		<p>cod Int: 104023</p>
	<b>BISAGRA PUERTA</b>	<b>H15</b>
<p>Bisagra redonda 2 alas para puerta rebatir.</p>		
<p>Emp. 12 unidades</p>		<p>cod Int: 104162</p>
	<b>BISAGRA VENTANA</b>	<b>H61</b>
<p>Bisagra de 2 alas para ventana de abrir, cámara europea.</p>		
<p>Emp. 12 unidades</p>		<p>cod Int: 105016</p>






	<p><b>BISAGRA PUERTA</b> <span style="float: right;"><b>H62</b></span></p>
<p>Bisagra de 3 alas para ventana de abrir, cámara europea.</p>	
<p>Emp. 12 unidades <span style="float: right;">cod Int: 104048</span></p>	
	<p><b>BISAGRA PUERTA</b> <span style="float: right;"><b>H66</b></span></p>
<p>Bisagra cuadrada para puerta 33mm.</p>	
<p>Emp. 12 unidades <span style="float: right;">cod Int: 104030</span></p>	
	<p><b>BISAGRA COPLANAR</b> <span style="float: right;"><b>H81</b></span></p>
<p>Bisagra coplanar de 2 alas para cámara europea para usar en la tercer hoja.</p>	
<p>Emp. 12 unidades <span style="float: right;">cod Int: 104201</span></p>	
	<p><b>BISAGRA COPLANAR</b> <span style="float: right;"><b>H82</b></span></p>
<p>Bisagra coplanar de 3 alas para cámara europea para usar en la tercer hoja.</p>	
<p>Emp. 12 unidades <span style="float: right;">cod Int: 104202</span></p>	
	<p><b>BISAGRA PUERTA</b> <span style="float: right;"><b>H103</b></span></p>
<p>Bisagra reforzada de aplicar 2 alas regulable para puerta. Soporta 120kg.</p>	
<p>Emp. Unidad <span style="float: right;">cod Int: 104134</span></p>	
	<p><b>BISAGRA PUERTA</b> <span style="float: right;"><b>H104</b></span></p>
<p>Bisagra reforzada de aplicar 3 alas regulable para puerta. Soporta 140kg.</p>	
<p>Emp. Unidad <span style="float: right;">cod Int: 104293</span></p>	
	<p><b>BISAGRA PUERTA PLACA</b> <span style="float: right;"><b>H122</b></span></p>
<p>Bisagra redonda 2 alas para puerta placa.</p>	
<p>Emp. 12 unidades <span style="float: right;">cod Int: 104049</span></p>	
	<p><b>BISAGRA MOSQUERA</b></p>
<p>Bisagra a resorte para puerta mosquitera.</p>	
<p>Emp. Unidad <span style="float: right;">cod Int: 104130</span></p>	



	<b>CIERRE POSTIGON</b> <span style="float: right;"><b>H14</b></span>
<p>Cierre traba para ventan postigón.</p> <p>Emp. 20 unidades <span style="float: right;">cod Int: 104235</span></p>	
	<b>TIJERA/BISAGRA FRICCION</b> <span style="float: right;"><b>H36</b></span>
<p>Sistema limitador regulable de apertura aplicable a ventanas desplazables de acero inoxidable. Variantes según tamaño, peso y apertura de la hoja.</p> <p>Emp. Par <span style="float: right;">cod Int: 106553</span></p>	
	<b>FALLEBA</b> <span style="float: right;"><b>H48</b></span>
<p>Falleba ambidiestra de cierre para ventana de abrir. Variante H47.</p> <p>Emp. Unidad <span style="float: right;">cod Int: 105072</span></p>	
	<b>CIERRE BANDEROLA</b> <span style="float: right;"><b>H52</b></span>
<p>Cierre para banderola con traba dentada cámara europea para permitir ajuste o pequeña ventilación.</p> <p>Emp. Unidad <span style="float: right;">cod Int: 104098</span></p>	
	<b>BRAZO SOSTEN LIMITADOR</b> <span style="float: right;"><b>H53</b></span>
<p>Brazo sostén de ventana banderola para cámara europea desenganchable. Acero inox o Aluminio. 150mm/250mm.</p> <p>Emp. Par <span style="float: right;">cod Int: 105100</span></p>	
	<b>BRAZO EMPUJE</b> <span style="float: right;"><b>H63</b></span>
<p>Brazo articulado, plegable para ventana proyectante. Medidas 160 o 250mm.</p> <p>Emp. Unidad <span style="float: right;">cod Int: 104265</span></p>	
	<b>FALLEBA C/LLAVE</b> <span style="float: right;"><b>H84</b></span>
<p>Falleba ambidiestra con llave para cierre de ventana de abrir. También llamada H47/8 con llave.</p> <p>Emp. Unidad <span style="float: right;">cod Int: 104121</span></p>	
	<b>FALLEBA</b> <span style="float: right;"><b>H86</b></span>
<p>Falleba ambidiestra de fijación frontal para cierre de ventana de abrir.</p> <p>Emp. Unidad <span style="float: right;">cod Int: 105149</span></p>	


	<p><b>CIERRE BANDEROLA</b> <span style="float: right;"><b>H90</b></span></p>
<p>Cierre para ventana banderola automático de fijación frontal con puente.</p> <p>Emp. 20 unidades <span style="float: right;">cod Int: 104236</span></p>	
	<p><b>ALDABA</b> <span style="float: right;"><b>H92</b></span></p>
<p>Aldaba metalica para ventanas desplazable de abrir con apoyo a rodillo, base y contratrabas con tornillos ocultos. Variante cp25.</p> <p>Emp. Unidad <span style="float: right;">cod Int: 104275</span></p>	
	<p><b>BRAZO SOSTEN LIMITADOR</b> <span style="float: right;"><b>H113</b></span></p>
<p>Brazo sostén firenze de ventana banderola ekonal desenganchable de 250mm.</p> <p>Emp. Par <span style="float: right;">cod Int: 105113</span></p>	
	<p><b>ALDABA PIEL DE VIDRIO</b> <span style="float: right;"><b>H115</b></span></p>
<p>Aldaba metalica para ventanas piel de vidrio con apoyo a rodillo. Variante AA320.</p> <p>Emp. Unidad <span style="float: right;">cod Int: 104220</span></p>	
	<p><b>BARRA PIVOT</b> <span style="float: right;"><b>H116</b></span></p>
<p>Barra guillotina para permitir el vuelco de la hoja de la ventana.</p> <p>Emp. Par <span style="float: right;">cod Int: 105254</span></p>	
	<p><b>PATIN LATERAL</b> <span style="float: right;"><b>H117</b></span></p>
<p>Patín guillotina de deslizamiento y sostén de las hojas de las ventanas.</p> <p>Emp. Par <span style="float: right;">cod Int: 105235</span></p>	
	<p><b>COMPENSADOR</b> <span style="float: right;"><b>H118</b></span></p>
<p>Compensador guillotina del peso de la hoja guillotina. Medidas; 13",14",15",17",19",21",23",25",27",29" y 31"</p> <p>Emp. Par <span style="float: right;">cod Int: 105264</span></p>	
	<p><b>TRABA LATERAL</b> <span style="float: right;"><b>H119</b></span></p>
<p>Trabas laterales guillotina para sostener las hojas y permitir el volcado en las ventanas guillotinas.</p> <p>Emp. Par <span style="float: right;">cod Int: 104198</span></p>	


	<b>CIERRE CENTRAL</b> <span style="float: right;"><b>H120</b></span>
<p>Aldaba central guillotina para cierre de hojas para ventanas guillotinas.</p> <p>Emp. Unidad <span style="float: right;">cod Int: 104197</span></p>	
	<b>BRAZO EMPUJE COPLANAR</b>
<p>Brazo de empuje articulado para ventana proyectante de fijación frontal. Largo de 20, 30 y 40 cm.</p> <p>Emp. Unidad <span style="float: right;">cod Int: 104407</span></p>	
	<b>CIERRE GUILLOTINA</b> <span style="float: right;"><b>ECLIPSE</b></span>
<p>Cierre nylon para ventana guillotina en tres posiciones.</p> <p>Emp. Par <span style="float: right;">cod Int: 105062</span></p>	
	<b>ALDABA PLÁSTICA CHICA</b> <span style="float: right;"><b>CP5</b></span>
<p>Aldaba chica de nylon para ventana desplazable con apoyo.</p> <p>Emp. Unidad <span style="float: right;">cod Int: 104234</span></p>	
	<b>ALDABA PLÁSTICA</b> <span style="float: right;"><b>CP7</b></span>
<p>Aldaba de nylon para ventana desplazable con apoyo.</p> <p>Emp. Unidad <span style="float: right;">cod Int: 104233</span></p>	
	<b>ALDABA PLÁSTICA</b> <span style="float: right;"><b>CP8</b></span>
<p>Aldaba de nylon con vivo blanco para ventana desplazable con apoyo.</p> <p>Emp. Unidad <span style="float: right;">cod Int: 104211</span></p>	
	<b>AIRADOR de VENTILACIÓN</b>
<p>Sistema aireador material de nylon, o de aluminio con aletas nylon o completamente aluminio. De 2 a 15 aletas.</p> <p>Emp. Par <span style="float: right;">cod Int: 106200</span></p>	
	<b>KIT CIERRAPUERTA MOSQUITERO</b>
<p>Kit para el cierre de puertas aluminio mosquiteros a resoste, incluye bisagras y tirador.</p> <p>Emp. Unidad <span style="float: right;">cod Int: 104233</span></p>	

	<p><b>PLETINA</b></p> <p>Pletina nylon para el kit de cierre/apertura para ventana de abrir mediante el accionamiento de la falleba.</p> <p>Emp. Rollo 30mts <span style="float: right;">cod Int: 106605</span></p>
	<p><b>KIT COMPLETO PARA CIERRE</b></p> <p>Kit para para fallebas. Es parte del sistema de cierre junto a la pletina. Contiene una unidad de H44, mas dos unidades de H43, H79 y bloques de conexión izquierdo y derecho.</p> <p>Emp. Unidad <span style="float: right;">cod Int: 105078</span></p>
	<p><b>MECANISMO OSCIOBATIENTE H45</b></p> <p>Mecanismo de cierre Oscilobatiente, permite la posibilidades de eje de giro para su apertura: uno en vertical y otro en horizontal.</p> <p>Emp. Unidad <span style="float: right;">cod Int: 105067</span></p>
	<p><b>COMANDO A DISTANCIA MANUAL</b></p> <p>Actuador a cuerda manual a distancia para aperturas de ventanas proyectantes y banderola.</p> <p>Emp. Unidad <span style="float: right;">cod Int: 106555</span></p>
	<p><b>COMANDO A DISTANCIA AUTOMATICO</b></p> <p>Actuador electrico a cadena para apertura de ventanas proyectantes y banderola.</p> <p>Emp. Unidad <span style="float: right;">cod Int: 106025</span></p>

	<b>CIERRE LATERAL</b> <span style="float: right;"><b>H54</b></span>
<p>Cierre lateral chico automático o dos posiciones para ventana corrediza. Fijación con tornillos. Variantes H55, 1096, 1308.</p>	
Emp. Unidad	cod Int: 105346
	<b>CIERRE LATERAL</b> <span style="float: right;"><b>H56</b></span>
<p>Cierre lateral automático o dos posiciones para ventana corrediza. Fijación con tuercas, opcional tornillos. Con o sin llave. Indicador de abierto y cerrado. Variantes 1615,1408.</p>	
Emp. Unidad	cod Int: 105356
	<b>CIERRE LATERAL</b> <span style="float: right;"><b>H59</b></span>
<p>Cierre lateral doble para ventana balcon corredizas. Fijación con tuercas. Con cerradura interior y cubeta exterior. Opcional sin llave. Indicador de abierto y cerrado.</p>	
Emp. Unidad	cod Int: 105342
	<b>CIERRE LATERAL</b> <span style="float: right;"><b>H60</b></span>
<p>Cierre lateral doble para ventana balcon corredizas. Fijación con tuercas. Con cerradura exterior y cubeta interior. Indicador de abierto y cerrado.</p>	
Emp. Unidad	cod Int: 105040
	<b>CIERRE LATERAL PROFUNDO</b> <span style="float: right;"><b>H101</b></span>
<p>Cierre lateral extendido automático o dos posiciones para ventana corrediza. Fijación con tuercas, opcional tornillos. Con o sin llave. Indicador de abierto y cerrado. Variante 1501, H131.</p>	
Emp. Unidad	cod Int: 105373
	<b>CIERRE MULTIPUNTO</b> <span style="float: right;"><b>H102</b></span>
<p>Sistema de cierre para ventanas corredizas multipunto o bipunto. Incluye mecanismo, kit y falleba. Opcional con llave.</p>	
Emp. Unidad	cod Int: 105373
	<b>CIERRE LATERAL CON FALLEBA</b>
<p>Sistema de cierre para ventanas corredizas de un punto. Falleba más kit de cierre. Opcional con llave.</p>	
Emp. Unidad	cod Int: 104803
	<b>KIT DE ENGANCHE</b>
<p>Kit de enganche para complementar el cierre lateral permitiendo el correcto funcionamiento de cerramiento. Artículo de marco y de hoja según línea.</p>	
Emp. Unidad	cod Int: 105057

	<p><b>CERRADURA PASANTE</b></p> <p>Cerradura perno pasante central para ventana corrediza, permite dos puntos de posicion en apertura</p> <p>Emp. Unidad <span style="float: right;">cod Int: 103531</span></p>
	<p><b>CIERRE CENTRAL</b> <span style="float: right;"><b>APPLI</b></span></p> <p>Cierre central de ventana corrediza de aplicar con perno de acero 65mm. Opcional con llave.</p> <p>Emp. Unidad <span style="float: right;">cod Int: 104273</span></p>
	<p><b>CIERRE CENTRAL</b> <span style="float: right;"><b>FUNGIO</b></span></p> <p>Cierre central para ventana corrediza con perno pasante 48mm.</p> <p>Emp. Unidad <span style="float: right;">cod Int: 104277</span></p>
	<p><b>CIERRE CENTRAL</b></p> <p>Cierre central reversible para ventana corrediza, permite trabar las hojas mediante pestillo vasculante. Variante PZ, PN, TAMARA, TAMARA NEW, VENUS, 1042, 1088, 1099.</p> <p>Emp. 20 Unidades <span style="float: right;">cod Int: 105358</span></p>
	<p><b>CIERRE CENTRAL CELOSIA</b></p> <p>Cierre central para celosias/postigo corrediza, permite trabar las hojas mediante pestillo vasculante. Variantes de formas y material. Variante 1070, ARMONIA.</p> <p>Emp. 20 Unidades <span style="float: right;">cod Int: 105352</span></p>
	<p><b>TIRADOR</b> <span style="float: right;"><b>H89</b></span></p> <p>Manija tirador aluminio o zamak para complementar sistema de cierres laterales. Varía tamaño y formas. Variante H89 NEW, 6200, 6400.</p> <p>Emp. Unidad <span style="float: right;">cod Int: 105197</span></p>
	<p><b>TIRADOR</b> <span style="float: right;"><b>LZ</b></span></p> <p>Manija tiradora de aluminio que permite correr la ventana y puerta lateralmente.</p> <p>Emp. 30 Unidades <span style="float: right;">cod Int: 105198</span></p>
	<p><b>TIRADOR</b> <span style="float: right;"><b>L/T</b></span></p> <p>Manija tiradora plastica que permite poder correr la ventana lateralmente.</p> <p>Emp. 100 Unidades <span style="float: right;">cod Int: 105206</span></p>





	<b>DEDAL EMBUTIR</b>
	Dedal de embutir que actúa como tirador para correr el tejido mosquitero.
	Emp. 100 Unidades <span style="float: right;">cod Int: 105010</span>

	<b>CUBETA DE EMBUTIR</b>
	Cubeta de embutir para ventana y puerta corrediza. De material Aluminio y Plásticos que aplican también a los mosquiteros.
	Emp. Unidad <span style="float: right;">cod Int: 105079</span>

	<p><b>PASADOR PUERTA</b> <span style="float: right;"><b>H42</b></span></p>
<p>Pasador para puerta encolizable en cámara Europea, de 20mm de carrera y presión de cierre regulable. Con prolongador.</p>	
<p>Emp. Unidad <span style="float: right;">cod Int: 105134</span></p>	
	<p><b>TRABA VARILLA</b> <span style="float: right;"><b>H43</b></span></p>
<p>Pieza de apoyo de hoja para encolizar en cámara europea y asegurar el correcto posicionamiento.</p>	
<p>Emp. Unidad <span style="float: right;">cod Int: 105334</span></p>	
	<p><b>SOPORTE DE HOJA</b> <span style="float: right;"><b>H44</b></span></p>
<p>Pieza de apoyo de hoja para encolizar en cámara europea y asegurar el correcto posicionamiento.</p>	
<p>Emp. Unidad <span style="float: right;">cod Int: 104196</span></p>	
	<p><b>PASADOR VENTANA</b> <span style="float: right;"><b>H49</b></span></p>
<p>Pasador para ventana encolizable en cámara europea, de 20 mm. de carrera y presión de cierre regulable.</p>	
<p>Emp. Unidad <span style="float: right;">cod Int: 105007</span></p>	
	<p><b>TRABA VARILLA DOBLE</b> <span style="float: right;"><b>H78</b></span></p>
<p>Permite trabar terminal de varilla y pasadores, para ventanas de una o mas hojas.</p>	
<p>Emp. Unidad <span style="float: right;">cod Int: 105406</span></p>	
	<p><b>PASADOR</b> <span style="float: right;"><b>H79</b></span></p>
<p>Terminal para usar con fallebas o pasador en cámara europea con presión de cierre regulable.</p>	
<p>Emp. Unidad <span style="float: right;">cod Int: 105357</span></p>	
	<p><b>PASADOR PUERTA</b> <span style="float: right;"><b>H83</b></span></p>
<p>Pasador metalico para puerta encolizable en cámara Europea, aplicable en tercera hoja. Con prolongador.</p>	
<p>Emp. Unidad <span style="float: right;">cod Int: 105133</span></p>	
	<p><b>PASADOR ENCOLIZABLE</b></p>
<p>Pasador plastico de encolizar para ventana linea herrero.</p>	
<p>Emp. Unidad <span style="float: right;">cod Int: 105102</span></p>	



	<b>PASADOR A PALANCA</b> Pasador nylon de embutir para puerta y ventana de rebatir. Con varilla 200mm o 600mm. Emp. Unidad <span style="float: right;">cod Int: 104086</span>
	<b>PASADOR A PALANCA DOBLE</b> <span style="float: right;"><b>GM</b></span> Pasador nylon de embutir de doble acción para puerta y ventana de rebatir. Con varilla 200mm o 600mm. Emp. Unidad <span style="float: right;">cod Int: 105365</span>
	<b>PASADOR CAJON 22x180</b> Pasador hierro puerta cajon zincado. Tambien pintado negro o blanco. Con varilla de 500mm Emp. Unidad <span style="float: right;">cod Int: 105341</span>
	<b>PASADOR CAJON CHICO 18x175</b> Pasador hierro puerta cajon zincado. Tambien pintado negro o blanco. Con varilla de 300mm Emp. Unidad <span style="float: right;">cod Int: 105364</span>

	<p><b>MANIJA DOBLE BALANCIN</b> <span style="float: right;"><b>H50</b></span></p>
<p>Manija ambidiestra con resorte de recuperación y tornillo ocultos, para puerta de rebatir de aluminio. Material aluminio y rotor zamak. Variantes de modelos.</p>	
<p>Emp. Unidad</p>	<p>cod Int: 104274</p>
	<p><b>MANIJA DOBLE BALANCIN</b> <span style="float: right;"><b>H93</b></span></p>
<p>Manija ambidiestra con resorte de recuperación y tornillo ocultos, para puerta de rebatir de aluminio. Material aluminio y rotor zamak. Variantes de modelos.</p>	
<p>Emp. Unidad</p>	<p>cod Int: 104105</p>
	<p><b>MANIJA DOBLE BALANCIN</b> <span style="float: right;"><b>ISTANA</b></span></p>
<p>Manija ambidiestra con resorte de recuperación y tornillo ocultos, para puerta de rebatir de aluminio. Bocallave ekonal o Euro. Material nylon y rotor zamak. Variante Sanatorio.</p>	
<p>Emp. Unidad</p>	<p>cod Int: 104124</p>
	<p><b>MANIJA DOBLE BALANCIN</b> <span style="float: right;"><b>MILENIO</b></span></p>
<p>Manija ambidiestra con resorte de recuperación y tornillo ocultos, para puerta de rebatir de aluminio. Bocallave Ekonal o Euro. Material Nylon.</p>	
<p>Emp. Unidad</p>	<p>cod Int: 104128</p>
	<p><b>MANIJA DOBLE BALANCIN</b> <span style="float: right;"><b>SUPER TANGO</b></span></p>
<p>Manija doble balancín con recuperación sin resortes. Tornillo ocultos, para puerta de rebatir. Bocallave Ekonal y Euro. Material Nylon.</p>	
<p>Emp. Unidad</p>	<p>cod Int: 104125</p>
	<p><b>MANIJA DOBLE BALANCIN</b> <span style="float: right;"><b>REDONDO</b></span></p>
<p>Manija doble balancín para puerta de rebatir. Roseta cuadrada o Redonda. Material Nylon.</p>	
<p>Emp. Unidad</p>	<p>cod Int: 104104</p>
	<p><b>MANIJA DOBLE BALANCIN</b> <span style="float: right;"><b>M2</b></span></p>
<p>Manija doble balancín para puerta de rebatir. Roseta cuadrada. Material Nylon.</p>	
<p>Emp. Unidad</p>	<p>cod Int: 104101</p>

**CERROJO**

Cerrojo zincado 4 combinaciones de doble perno redondo 12mm, con llave paleta. Variante 504.

Emp. Unidad

cod Int: 103525

**CERRADURA PUERTA PLACA**

Cerradura para puerta placa con cerrojo laminado, llave paleta simple y pestillo reversible. Variante 501, 101CRD.

Emp. Unidad

cod Int: 103535

**CERRADURA CAJA ANGOSTA**

Cerradura caja angosta doble paleta, para perfil 25mm de embutir, pestillo reversible. Variante 857/40, 857/40 F16, 1040, 140CZ.

Emp. Unidad

cod Int: 103517

**CERRADURA CAJA ANCHA**

Cerradura caja ancha doble paleta, para perfil 36mm de embutir, pestillo reversible. Variante 852, 1070, 110CRD.

Emp. Unidad

cod Int: 103516

**CERRADURA CAJA ANCHA DOBLE PERNO**

Cerradura caja ancha de doble perno, para perfil 36mm de embutir, pestillo reversible. Variante 858.

Emp. Unidad

cod Int: 103520

**CERRADURA DOBLE PERNO MODENA**

Cerradura paleta con doble perno, pestillo reversible para línea Modena. Variante 870.

Emp. Unidad

cod Int: 103524

**CERRADURA TAMBOR****H51**

Cerradura cilindro con llaves yales o computadas. Diferentes tamaños de cilindros según línea. Pestillo reversible.

Emp. Unidad






cod Int: 103524









**CERRADURA MULTIPUNTO****H51**









Cerradura multipunto con 3 puntos de cierre. Accionamiento mediante llave yales o computadas. Diferentes tamaños de cilindros según línea. Pestillo reversible y palancas deslizantes.

Emp. Unidad

cod Int: 103510

	<p><b>CERRADURA VAIVEN</b> <span style="float: right;"><b>H74</b></span></p>
<p>Cerradura cilindro con llaves yales o computadas. Diferentes tamaños de cilindros según línea. Pestillo vaiven.</p>	
<p>Emp. Unidad <span style="float: right;">cod Int: 103502</span></p>	
	<p><b>ANTIPANICO SIMPLE</b> <span style="float: right;"><b>H94</b></span></p>
<p>Barral antipánico simple cierre horizontal (h1). Opcional acceso exterior con llave H97.</p>	
<p>Emp. Unidad <span style="float: right;">cod Int: 104243</span></p>	
	<p><b>ANTIPANICO DOBLE</b> <span style="float: right;"><b>H95</b></span></p>
<p>Doble barral antipánico; vertical (h2) ambidiestro para puertas, más barral horizontal (h1). Opcional acceso exterior con llave H97.</p>	
<p>Emp. Unidad <span style="float: right;">cod Int: 104255</span></p>	
	<p><b>BOCALLAVE PALETA</b></p>
<p>Juego de bocallaves para cerraduras con llave paleta. Material nylon. Tornillos ocultos.</p>	
<p>Emp. Par <span style="float: right;">cod Int: 104140</span></p>	
	<p><b>BOCALLAVE TAMBOR</b></p>
<p>Juego de bocallaves para cerraduras euro con tambor. Material Aluminio o Nylon. Tornillos ocultos.</p>	
<p>Emp. Par <span style="float: right;">cod Int: 104082</span></p>	

	<p><b>RUEDA MONZA I</b> <span style="float: right;"><b>R39</b></span></p> <p>Rodamiento simple fijo con carcasa plástica de 3 posiciones y rueda a bolilla. Soporta 20kg. Variantes 3304, 3304CRX.</p> <p>Emp. 20 Unidades <span style="float: right;">cod Int: 105227</span></p>
	<p><b>RUEDA MONZA II</b> <span style="float: right;"><b>R39</b></span></p> <p>Rodamiento doble fijo con carcasa plástica de 2 posiciones y rueda a bolilla. Soporta 40kg.</p> <p>Emp. 20 Unidades <span style="float: right;">cod Int: 105225</span></p>
	<p><b>RUEDA IBIZA SIMPLE</b> <span style="float: right;"><b>R39</b></span></p> <p>Rodamiento simple fijo con carcasa de zamak y rueda a bolillas. Soporta 20kg.</p> <p>Emp. 20 Unidades <span style="float: right;">cod Int: 105231</span></p>
	<p><b>RUEDA REGULABLE SIMPLE</b> <span style="float: right;"><b>R39</b></span></p> <p>Rodamiento simple ajustable con carcasa, carro y rueda a bolilla. Diferente material y soporte de pesos según tipo. Variantes R40 simple, R42 simple, R48, Gran Prix simple, R10.0/1/2/3/5, 3300CRX.</p> <p>Emp. 20 Unidades <span style="float: right;">cod Int: 105233</span></p>
	<p><b>RUEDA REGULABLE DOBLE</b> <span style="float: right;"><b>R39</b></span></p> <p>Rodamiento doble ajustable con carcasa, carro y ruedas a bolillas. Diferente material y soporte de pesos según tipo. Variantes R40 doble, R42 doble, R49, Gran Prix, R11.0/1/2/3/5, 3302CRX.</p> <p>Emp. 20 Unidades <span style="float: right;">cod Int: 105234</span></p>
	<p><b>RUEDA REGULABLE SIMPLE</b> <span style="float: right;"><b>R46</b></span></p> <p>Rodamiento simple ajustable a balancín con carcasa, carro y rueda a bolillas. Diferente material y soporte de pesos según tipo. Variantes R46.1/2/3/4/5, 3046CRX.</p> <p>Emp. 16 Unidades <span style="float: right;">cod Int: 106235</span></p>
	<p><b>RUEDA REGULABLE DOBLE</b> <span style="float: right;"><b>R47</b></span></p> <p>Rodamiento doble ajustable a balancín con carcasa, carro y rueda a bolillas. Diferente material y soporte de pesos según tipo. Variantes R47.1/2/3/4/5, 3047CRX.</p> <p>Emp. 16 Unidades <span style="float: right;">cod Int: 106251</span></p>
	<p><b>RUEDA REGULABLE SIMPLE</b> <span style="float: right;"><b>UDINE</b></span></p> <p>Rodamiento simple ajustable con carcasa, carro y rueda a bolilla. Diferente material y soporte de pesos según tipo. Variantes 3003N, 3003, 3003CRX.</p> <p>Emp. 20 Unidades <span style="float: right;">cod Int: 106229</span></p>

	<p><b>RUEDA REGULABLE DOBLE</b> <span style="float: right;"><b>UDINE</b></span></p> <p>Rodamiento doble ajustable con carcasa, carro y rueda a bolilla. Diferente material y soporte de pesos según tipo. Variante 3023CRX.</p> <p>Emp. 20 Unidades <span style="float: right;">cod Int: 106230</span></p>
	<p><b>CARRO SIMPLE S/R</b></p> <p>Carro simple con eje y pista de nylon.</p> <p>Emp. 100 Unidades <span style="float: right;">cod Int: 105445</span></p>
	<p><b>CARRO DOBLE S/R</b></p> <p>Carro doble con eje y pista de nylon.</p> <p>Emp. 100 Unidades <span style="float: right;">cod Int: 105448</span></p>
	<p><b>CARRO SIMPLE C/R</b></p> <p>Carro simple con ruleman, pista y eje metalico.</p> <p>Emp. 100 Unidades <span style="float: right;">cod Int: 105345</span></p>
	<p><b>CARRO DOBLE C/R</b></p> <p>Carro doble con ruleman, pista y eje metalico.</p> <p>Emp. 100 Unidades <span style="float: right;">cod Int: 105348</span></p>
	<p><b>CONJUNTO N°39 SIMPLE</b></p> <p>Carro simple con ruleman, pista y eje metalico. Sistema blindado.</p> <p>Emp. 100 Unidades <span style="float: right;">cod Int: 105348</span></p>
	<p><b>CONJUNTO N°39 DOBLE</b></p> <p>Carro doble con ruleman, pista y eje metalico. Sistema blindado.</p> <p>Emp. 100 Unidades <span style="float: right;">cod Int: 105348</span></p>
	<p><b>CONJUNTO N°2</b></p> <p>Rodamiento para Puerta corrediza. Con o sin ruleman.</p> <p>Emp. 20 Unidades <span style="float: right;">cod Int: 104091</span></p>



**CONJUNTO N°3**

Rodamiento Mosquitero. Con o sin ruleman. Opcional perno largo.

Emp. 20 Unidades

cod Int: 104020











**CONJUNTO N°4**

Rodamiento para Mampara. Con o sin ruleman.

Emp. 40 Unidades

cod Int: 104206

	<b>AUTOPERFORANTE 6x7/16</b>	Tornillo autoperforante pan framing punta mecha cabeza phillips.	Emp. 1000 Unidades	cod Int: 106502
	<b>AUTOPERFORANTE 8x1/2</b>	Tornillo autoperforante tanque punta mecha cabeza phillips.	Emp. 1000 Unidades	cod Int: 106510
	<b>AUTOPERFORANTE 8x1</b>	Tornillo autoperforante tanque punta mecha cabeza phillips.	Emp. 500 Unidades	cod Int: 106529
	<b>PARKER 10x1 1/2</b>	Tornillo parker cabeza combinada punta aguja o punta mecha. Variante 9x1 1/2.	Emp. 500 Unidades	cod Int: 105050/106525
	<b>PARKER 12x1 1/2</b>	Tornillo parker cabeza combinada punta aguja.	Emp. 200 Unidades	cod Int: 106015
	<b>TORNILLO LK</b>	Tornillo botón cabeza especial para fijacion tope mosquitero.	Emp. 500 Unidades	cod Int: 106610
	<b>TORNILLO 1/4x2</b>	Tornillo tirafondo cabeza exagonal punta aguja.	Emp. 100 Unidades	cod Int: 106604
	<b>REMACHE</b>	Remache pop rapido 4x8, 4x10 y 4x12.	Emp. 1000 Unidades	cod Int: 104016



	<b>PATIN MOSQUITERO</b> <span style="float: right;"><b>ADR</b></span>
Patin mosquitero inferior de poliamida.	
Emp. 100 Unidades <span style="float: right;">cod Int: 104011</span>	
	<b>PATIN MOSQUITERO</b> <span style="float: right;"><b>PB</b></span>
Patin mosquitero superior regulable de poliamida.	
Emp. 100 Unidades <span style="float: right;">cod Int: 104035</span>	
	<b>PATIN MOSQUITERO</b> <span style="float: right;"><b>P</b></span>
Patin mosquitero superior de poliamida.	
Emp. 100 Unidades <span style="float: right;">cod Int: 104010</span>	
	<b>PATIN MAMPARA</b> <span style="float: right;"><b>R2</b></span>
Patín guía de hoja exterior de la mampara.	
Emp. 100 Unidades <span style="float: right;">cod Int: 104167</span>	
	<b>PATIN MAMPARA</b> <span style="float: right;"><b>R3</b></span>
Patín guía de hoja interior de la mampara. Variante R45.	
Emp. 100 Unidades <span style="float: right;">cod Int: 104221</span>	
	<b>PATIN MOSQUITERO</b> <span style="float: right;"><b>R43</b></span>
Conjunto de deslizamiento para mosquitero compuesto por patin inferior con regulación de posiciones en altura y guía elastica superior. Variantes 5105, 5043.	
Emp. 100 Unidades <span style="float: right;">cod Int: 104095/6</span>	
	<b>PATIN MOSQUITERO</b> <span style="float: right;"><b>J</b></span>
Tope boton terminación hoja. Medidas de 5mm y 7mm.	
Emp. 200 Unidades <span style="float: right;">cod Int: 104014</span>	
	<b>PATIN ANTIRUIDO</b>
Antiruido para guia universal nº2.	
Emp. 100 Unidades <span style="float: right;">cod Int: 104112</span>	

	<b>TAPON PERFIL</b> <span style="float: right;"><b>ABB</b></span>
<p>Tapon perfil n°4.</p> <p>Emp. 50 Unidades <span style="float: right;">cod Int: 105018</span></p>	
	<b>TAPON PERFIL</b> <span style="float: right;"><b>ABC</b></span>
<p>Tapon perfil n°3.</p> <p>Emp. 50 Unidades <span style="float: right;">cod Int: 104111</span></p>	
	<b>CRUCE DE HOJA</b> <span style="float: right;"><b>ABD</b></span>
<p>Tapon cruce de hojas.</p> <p>Emp. 100 Unidades <span style="float: right;">cod Int: 105015</span></p>	
	<b>TAPA TORNILLO</b> <span style="float: right;"><b>ADZ</b></span>
<p>Botón tapa agujero 10mm del Tornillo. Variante 5010.</p> <p>Emp. 100 Unidades <span style="float: right;">cod Int: 104045</span></p>	
	<b>TAPA TORNILLO</b> <span style="float: right;"><b>B26</b></span>
<p>Tapón cubre agujero de tornillo 10mm de poliamida. Variante T114.</p> <p>Emp. 200 Unidades <span style="float: right;">cod Int: 104068</span></p>	
	<b>TOPE SEGURIDAD</b> <span style="float: right;"><b>AEI</b></span>
<p>Tope de seguridad.</p> <p>Emp. 100 Unidades <span style="float: right;">cod Int: 104187</span></p>	
	<b>TAPON PERFIL</b> <span style="float: right;"><b>AGN</b></span>
<p>Tapon perfil n°53 lateral.</p> <p>Emp. 50 Unidades <span style="float: right;">cod Int: 105106</span></p>	
	<b>TAPON PERFIL</b> <span style="float: right;"><b>AGV</b></span>
<p>Tapon perfil n°54 central.</p> <p>Emp. 25 pares <span style="float: right;">cod Int: 105107</span></p>	



	<b>TAPA DESAGUE</b> <span style="float: right;"><b>T69</b></span>
<p>Tapa de desagüe de la caja de agua con clapeta de retención del aire exterior. Variante 5069.</p>	
<p>Emp. 50 Unidades <span style="float: right;">cod Int: 105242</span></p>	
	<b>CLIP TAPA PREMARCO</b> <span style="float: right;"><b>T87</b></span>
<p>Tapa de poliamida que permite acoplar la tapa de premarco al marco. Variante 5087.</p>	
<p>Emp. 100 Unidades <span style="float: right;">cod Int: 105344</span></p>	
	<b>TACO REGULADOR</b> <span style="float: right;"><b>T88</b></span>
<p>Taco de regulación que se fija a presión y regula a rosca, para nivelar la abertura dentro del premarco. Nylon o Zamak. Variante 5000, 5088.</p>	
<p>Emp. 100 Unidades <span style="float: right;">cod Int: 105247</span></p>	
	<b>TOPE PARANTE LATERAL</b> <span style="float: right;"><b>T89</b></span>
<p>Guía encolizable y tornillo de fijación para brindar seguridad a la ventana. Variante 5089.</p>	
<p>Emp. 100 Unidades <span style="float: right;">cod Int: 105246</span></p>	
	<b>TOPE PARANTE LATERAL</b> <span style="float: right;"><b>T90</b></span>
<p>Pieza para fijar mediante el tornillo de armado y este es cubierto por una tapa a presión que sirve de seguridad a la ventana. Incluye aro. Variante 5090, AA211, T155.</p>	
<p>Emp. 100 Unidades <span style="float: right;">cod Int: 105004</span></p>	
	<b>TOPE PARANTE LATERAL</b> <span style="float: right;"><b>T91</b></span>
<p>Tapones derechos e izquierdos para cerrar los extremos del canal de condensación. Variante 5091.</p>	
<p>Emp. 100 Unidades <span style="float: right;">cod Int: 105248</span></p>	
	<b>JUNTA DE ESTANQUEIDAD</b> <span style="float: right;"><b>T92</b></span>
<p>Junta de hermetización entre umbral o dintel y jambas del marco 2 guías.</p>	
<p>Emp. 100 Unidades <span style="float: right;">cod Int: 105249</span></p>	
	<b>TAPON CRUCE CENTRAL</b> <span style="float: right;"><b>T93</b></span>
<p>Tapón antipolvo de hermetización de la unión entre hojas corredizas.</p>	
<p>Emp. 20 Unidades <span style="float: right;">cod Int: 105274</span></p>	

	<p><b>TAPA TORNILLO</b> <span style="float: right;"><b>T95</b></span></p> <p>Buje y tapa a presión para cubrir la cabeza de los tornillos de armado. Variante 5095.</p> <p>Emp. 200 Unidades <span style="float: right;">cod Int: 105251</span></p>
	<p><b>CLIP CONTRAVIDRIO</b> <span style="float: right;"><b>T96</b></span></p> <p>Piezas para permitir la colocación de frente de los contravidrios redondeados. Variante 5096.</p> <p>Emp. 100 Unidades <span style="float: right;">cod Int: 105020</span></p>
	<p><b>ENCUENTRO CON CAMARA</b> <span style="float: right;"><b>T97</b></span></p> <p>Pieza de encuentro central de hojas de abrir de doble contacto de ventana.</p> <p>Emp. 25 pares <span style="float: right;">cod Int: 105009</span></p>
	<p><b>ENCUENTRO DOBLE CONTACTO</b> <span style="float: right;"><b>T98</b></span></p> <p>Pieza de encuentro central de dos hojas de puerta de rebatir.</p> <p>Emp. 25 pares <span style="float: right;">cod Int: 105005</span></p>
	<p><b>PORTA FELPA</b> <span style="float: right;"><b>T99</b></span></p> <p>Porta felpa para puerta de rebatir de dos hojas. Variante T121.</p> <p>Emp. 100 unidades <span style="float: right;">cod Int: 105255</span></p>
	<p><b>TAPA TORNILLO</b> <span style="float: right;"><b>T100</b></span></p> <p>Tapón para cubrir los agujeros de 14mm para los tornillos para la puerta de rebatir. Variante 5014.</p> <p>Emp. 100 unidades <span style="float: right;">cod Int: 104118</span></p>
	<p><b>JUNTA ESTANQUEIDAD</b> <span style="float: right;"><b>T101</b></span></p> <p>Junta de hermetización MODENA entre umbral o dintel y jambas del marco 3 guías.</p> <p>Emp. 50 unidades <span style="float: right;">cod Int: 105397</span></p>
	<p><b>TAPON TABLILLAS</b> <span style="float: right;"><b>T102/3</b></span></p> <p>Par de tapon para tablillas perfil nº6307.</p> <p>Emp. 50 pares <span style="float: right;">cod Int: 105086</span></p>









	<p><b>JUNTA ESTANQUEIDAD</b> <span style="float: right;"><b>T112</b></span></p> <p>Junta de hermetización A30 entre umbral o dintel y jambas del marco 2 guías.</p> <p>Emp. 50 unidades <span style="float: right;">cod Int: 105258</span></p>
	<p><b>JUNTA ESTANQUEIDAD</b> <span style="float: right;"><b>T113</b></span></p> <p>Junta de hermetización A30 entre umbral o dintel y jambas del marco 3 guías.</p> <p>Emp. 25 unidades <span style="float: right;">cod Int: 105268</span></p>
	<p><b>CLIP TAPA PREMARCO</b> <span style="float: right;"><b>T115</b></span></p> <p>Tapa de poliamida A30 que permite acoplar la tapa de premarco al marco. Variante 5115.</p> <p>Emp. 100 unidades <span style="float: right;">cod Int: 105131</span></p>
	<p><b>TOPE PARANTE LATERAL</b> <span style="float: right;"><b>T116</b></span></p> <p>Tapones derechos e izquierdos A30 para cerrar los extremos del canal de condensación. Variante 5116.</p> <p>Emp. 50 pares <span style="float: right;">cod Int: 105260</span></p>
	<p><b>TOPE PARANTE LATERAL</b> <span style="float: right;"><b>T117</b></span></p> <p>Guía encolizable y tornillo A30 de fijacion para brindar seguridad a la ventana. Variante 5117.</p> <p>Emp. 50 Unidades <span style="float: right;">cod Int: 105261</span></p>
	<p><b>TOPE PARANTE LATERAL</b> <span style="float: right;"><b>T118</b></span></p> <p>Pieza para fijar A30 mediante el tornillo de armado y este es cubierto por una tapa a presión que sirve de seguridad a la ventana. Incluye aro. Variante 5118.</p> <p>Emp. 50 Unidades <span style="float: right;">cod Int: 105259</span></p>
	<p><b>TAPON ENCUENTRO</b> <span style="float: right;"><b>T119</b></span></p> <p>Pieza de encuentro central A30 de hojas de abrir de doble contacto de ventana.</p> <p>Emp. 10 pares <span style="float: right;">cod Int: 105259</span></p>
	<p><b>TAPON ENCUENTRO</b> <span style="float: right;"><b>T120</b></span></p> <p>Pieza de encuentro central A30 de dos hojas de puerta de rebatir.</p> <p>Emp. 10 pares <span style="float: right;">cod Int: 105259</span></p>

	<p><b>TAPON PARANTE LATERAL</b> <span style="float: right;"><b>T122</b></span></p>
<p>Tapón hermetización inferior y superior parante lateral corredera A30.</p>	
<p>Emp. 100 unidades <span style="float: right;">cod Int: 105095</span></p>	
	<p><b>TAPON CRUCE CENTRAL</b> <span style="float: right;"><b>T126</b></span></p>
<p>Tapón antipolvo de hermetización de la unión entre hojas correderas. Variante AA688.</p>	
<p>Emp. 8 unidades <span style="float: right;">cod Int: 104159</span></p>	
	<p><b>TOPE DE HOJA</b> <span style="float: right;"><b>T127</b></span></p>
<p>Tope parante lateral de posicionamiento de la hoja y de seguridad. Variante T127P.</p>	
<p>Emp. 50 unidades <span style="float: right;">cod Int: 104043</span></p>	
	<p><b>TAPON CAJA DE AGUA</b> <span style="float: right;"><b>T129</b></span></p>
<p>Tapón de hermeticidad de sellado de caja de agua.</p>	
<p>Emp. 50 pares <span style="float: right;">cod Int: 105384</span></p>	
	<p><b>BOCA DESAGUE</b> <span style="float: right;"><b>T130</b></span></p>
<p>Pieza para la descarga de agua hacia la caja de agua. Variante T94.</p>	
<p>Emp. 100 unidades <span style="float: right;">cod Int: 105284</span></p>	
	<p><b>TAPA DESAGUE</b> <span style="float: right;"><b>T131</b></span></p>
<p>Tapa desagüe de la caja de agua.</p>	
<p>Emp. 50 unidades <span style="float: right;">cod Int: 105282</span></p>	
	<p><b>TAPON CRUCE CENTRAL</b> <span style="float: right;"><b>T132</b></span></p>
<p>Tapón central cruce hojas con desagüe 2 hojas A30. Antes llamado T76.</p>	
<p>Emp. 8 unidades <span style="float: right;">cod Int: 105200</span></p>	
	<p><b>TAPON CRUCE CENTRAL</b> <span style="float: right;"><b>T133</b></span></p>
<p>Tapón central cruce hojas con desagüe 3 hojas A30. Antes llamado T123.</p>	
<p>Emp. 8 unidades <span style="float: right;">cod Int: 105273</span></p>	

	<b>TAPON PARANTE CENTRAL</b>	<b>T156</b>
Tope guia parante central de hojas A40.		
Emp. 50 unidades		
cod Int: 105124		
	<b>TAPON PARANTE LATERAL</b>	<b>T157</b>
Tope guia parante lateral de hojas A40.		
Emp. 50 unidades		
cod Int: 105126		
	<b>CRUCE CENTRAL</b>	<b>T158</b>
Tapon cruce central de 2 hojas corte 90° A40.		
Emp. 8 unidades		
cod Int: 105123		
	<b>CRUCE CENTRAL</b>	<b>T159</b>
Tapon cruce central de 3 hojas corte 90° A40.		
Emp. 8 unidades		
cod Int: -		
	<b>CRUCE CENTRAL</b>	<b>T160</b>
Tapon cruce central de 2 hojas corte 45° A40.		
Emp. 8 unidades		
cod Int: 105130		
	<b>CRUCE CENTRAL</b>	<b>T161</b>
Tapon cruce central de 3 hojas corte 45° A40.		
Emp. 8 unidades		
cod Int: 105127		
	<b>JUNTA ESTANQUEIDAD</b>	<b>T162</b>
Junta estanqueidad marco corrediza 2 guias A40.		
Emp. 25 pares		
cod Int: 105128		
	<b>JUNTA ESTANQUEIDAD</b>	<b>T163</b>
Junta estanqueidad marco corrediza 3 guias A40.		
Emp. 25 pares		
cod Int: 105137		

	<b>JUNTA ESTANQUEIDAD</b> <b>T164</b>
Junta estanqueidad umbral reforzado A40.	
Emp. 25 pares	cod Int: 105138
	<b>TOPE GUIA LATERAL</b> <b>T165</b>
Tope guia parante lateral hojas corte a 45° A40.	
Emp. 20 unidades	cod Int: 105129



	<b>BURLETE CUBRE FLEJE</b> <span style="float: right;"><b>AGT</b></span>
<p>Burlete epdm o pvc para cubrir el fleje AGS.</p> <p>Emp. 25 mts <span style="float: right;">cod Int: 102012</span></p>	
	<b>TAPON LATERAL</b> <span style="float: right;"><b>AGO</b></span>
<p>Tapon lateral tablilla izquierdo o derecho.</p> <p>Emp. 100 unidades <span style="float: right;">cod Int: 104241</span></p>	
	<b>ESLAVON</b> <span style="float: right;"><b>AGQ</b></span>
<p>Eslavon cortina.</p> <p>Emp. 100 unidades <span style="float: right;">cod Int: 104176</span></p>	
	<b>CLAVO ROSCADO</b> <span style="float: right;"><b>AGR</b></span>
<p>Clavo roscado cabeza chata.</p> <p>Emp. 200 unidades <span style="float: right;">cod Int: 104177</span></p>	
	<b>FLEJE</b> <span style="float: right;"><b>AGS</b></span>
<p>Fleje armado con ganchos 58mm o 59,6mm.</p> <p>Emp. 25 mts <span style="float: right;">cod Int: 104178</span></p>	
	<b>HEBILLA TERMINAL</b> <span style="float: right;"><b>AGU</b></span>
<p>Emp. 20 unidades <span style="float: right;">cod Int: 104222</span></p>	
	<b>TEJIDO MOSQUITERO</b>
<p>Rollo tejido/malla mosquitero aluminio utilizado en ventanas y puertas para evitar el ingreso de insectos en los ambientes. Medidas: 0,60mts - 18m<sup>2</sup> / 0,70mts - 21m<sup>2</sup> / 0,80mts - 24m<sup>2</sup> / 0,90mts - 27m<sup>2</sup> / 1,00mts - 30m<sup>2</sup> / 1,20mts - 36m<sup>2</sup> / 1,50mts - 45m<sup>2</sup> / 1,80mts - 54m<sup>2</sup>.</p> <p>Emp. M2 <span style="float: right;">cod Int: -</span></p>	
	<b>FELPA FIBRA</b>
<p>Pelo de alta densidad evita el ingreso de partículas de polvo y permite el deslizamiento suave de las hojas de aluminio. Variante con Fin Seal que impide el ingreso de humedad y transmisión de temperaturas externas. Diferentes medida de alto v ancho.</p> <p>Emp. 150/300mts <span style="float: right;">cod Int: -</span></p>	



#### SELLADOR ADHESIVO

Sellador silicona de gran versatilidad, en uso de gran cantidad de materiales. Resistente al agua, la intemperie y los productos químicos. Absorbe vibraciones y golpes. Además es aislante eléctrico. Variante Neutro o Acético. Color blanco, negro, transparente.  
Emp. 280 gramos

cod Int: -



#### COLOCADOR MOSQUITERO

Raviolera doble de metal para colocar cordón y estirar el tejido mosquitero.

Emp. Unidad

cod Int: 105104